



คู่มือการใช้งานระบบสารสนเทศออนไลน์ iStudent  
โรงเรียนสามัคคีวิทยาคม  
(สำหรับผู้ปกครอง)

ขอบข่ายการใช้โปรแกรมระบบสารสนเทศออนไลน์ i Student ระยะที่ 1

1. วิธีการใช้งานโปรแกรมระบบสารสนเทศออนไลน์ i Student สำหรับผู้ปกครอง
2. รายละเอียดข้อมูล สารสนเทศของนักเรียน

2.1 ข้อมูลพื้นฐานของนักเรียน


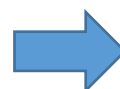
- ข้อมูลประวัตินักเรียน
- ข้อมูลผลการเรียนของนักเรียน
- ข้อมูลการลงเวลามาเรียน
- ตรวจสอบข้อมูลการลงเวลา
- ตารางเรียน
- ประวัติการเข้าใช้งานระบบ i-student ของนักเรียน

2.2 ข้อมูลพฤติกรรมของนักเรียน

- รายการความดี
- รายการความผิด
- คะแนนความประพฤติ
- ประวัติการอบรม

2.3 ประเมินพฤติกรรมของนักเรียน (SDQ-ฉบับผู้ปกครองประเมินนักเรียน)

ช่องทางการเข้าสู่ระบบผ่าน QR CODE



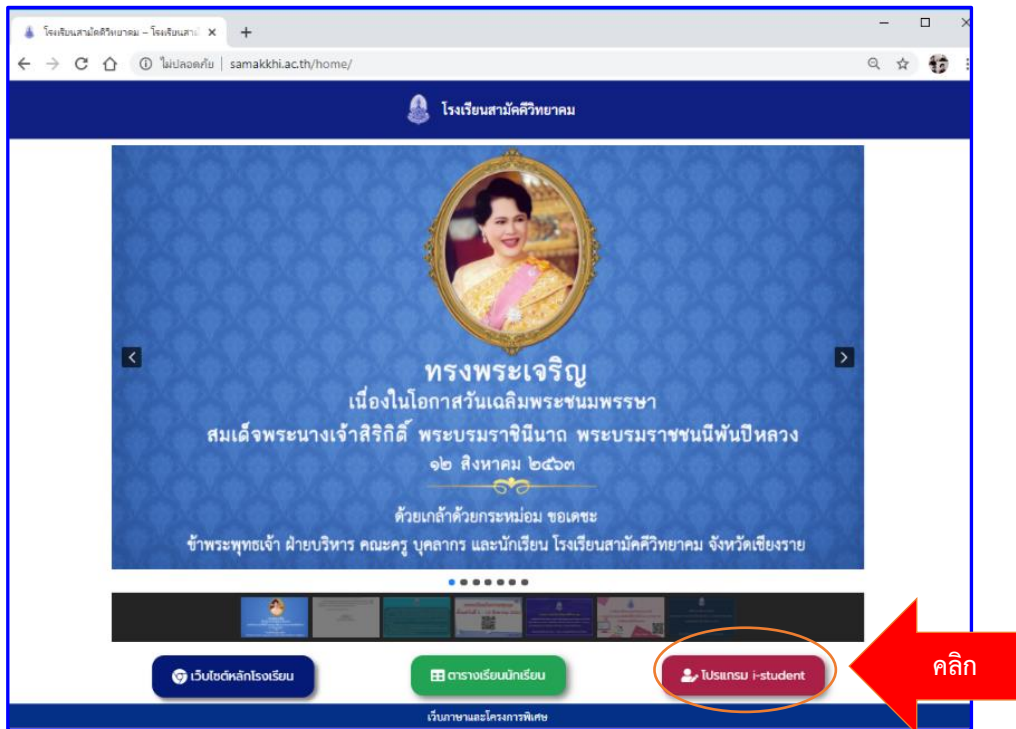
## การใช้งานระบบสารสนเทศออนไลน์ i Student (สำหรับผู้ปกครอง)

### ขั้นตอนการเข้าสู่ระบบ

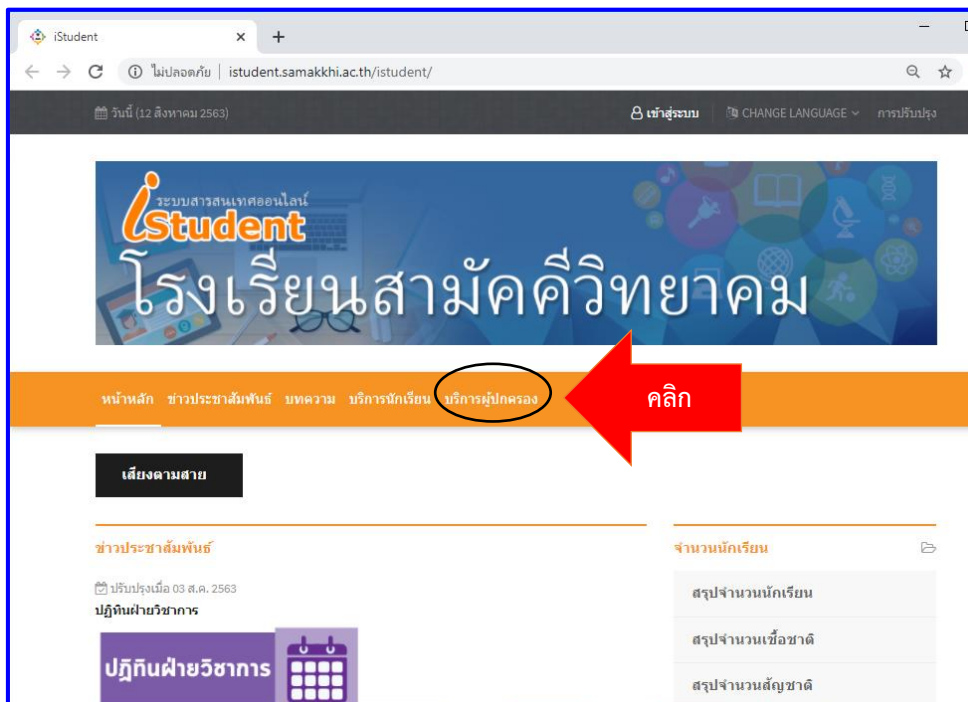
1. ช่องทางการเข้าสู่ระบบสารสนเทศออนไลน์ i Student (สำหรับผู้ปกครอง)

1.1 เข้าระบบผ่านเว็บไซต์โรงเรียน

- คลิก <http://www.samakkhi.ac.th>



- คลิกเลือก บริการผู้ปกครอง



1.2 เข้าระบบผ่าน Link : <http://istudent.samakkhi.ac.th/istudent/>

1.3 เข้าระบบผ่าน QR Code

2. เข้าสู่ระบบ โดยกรอก ข้อมูลรหัสประจำตัวนักเรียน และ วัน เดือนปีเกิด ของนักเรียน แล้วกดปุ่ม เข้าสู่ระบบ

ระบบสารสนเทศออนไลน์  
**iStudent**  
โรงเรียนสามัคคีวิทยาคม

หน้าหลัก ข่าวประชาสัมพันธ์ บทความ บริการนักเรียน บริการผู้ปกครอง

เสียงตามสาย

ผู้ปกครอง

รหัสประจำตัวนักเรียน \*

วันเกิด

1 มกราคม 2530

เข้าสู่ระบบ

กรอกรหัสประจำตัว

วันเดือนปีเกิด

คลิก

จำนวนนักเรียน

จำนวนเชื้อชาติ

จำนวนศาสนา

จำนวนกรุ๊ปเลือด

3. เมื่อกรอกรหัสประจำตัวและวันเดือนปีเกิดของนักเรียน ถูกต้อง จะปรากฏรูปภาพด้านล่างนี้

iStudent

เด็กหญิงชฎา เด็กดี Online

ข้อมูลส่วนตัว / เช็ช้ออนไลน์

ภาคเรียน 1/2563

เช็ช้ออนไลน์ประจำวันที่ 22 สิงหาคม 2563

รหัสวิชา	ชื่อวิชา	ครูผู้สอน	คาบ	อนุญาตให้เช็ช้ออนไลน์	สถานะ
*** ไม่มีรายวิชาที่เปิดให้เช็ช้ออนไลน์ ในวันนี้ ***					

Copyright © 2010 happysoft2010. All rights reserved. Anything you want

## ขั้นตอนการออกจากระบบ

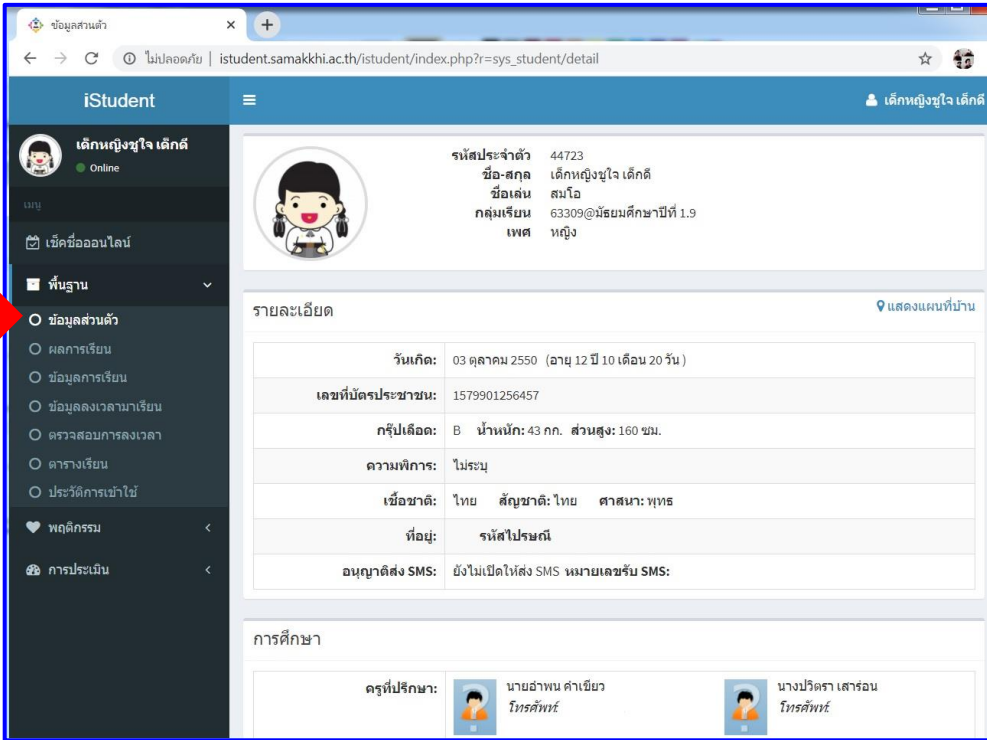
The screenshot displays the iStudent web interface. At the top right, there is a user profile section with a circular profile picture and the name 'คุณหญิงนันทพร ศุภง' (Ms. Nantaporn Subong). A red arrow labeled '1' points to this profile picture. Below it, there is a 'Logout' button labeled 'ออกจากระบบ'. A second red arrow labeled '2' points to this button. The main content area shows a course selection dropdown set to 'ภาคเรียน 1/2563' and a message: 'เข็ชื้อออนไลน์มีจำนวนที่ 20 สิงหาคม 2563'. Below this is a table with columns 'แจ้งวีรสาร', 'ชื่อวีรสาร', and 'ครูผู้สอน'. The table contains one row with the text '\*\*\* ไม่มีรายวิชาที่เปิดในเข็ชื้อออนไลน์ในวันนี้ \*\*\*'. The footer of the page includes the URL 'istudent.samakkhi.ac.th/istudent/index.php?r=sys\_student/idxcourse#', a copyright notice '© 2010. All rights reserved.', and the text 'Anything you want'.

## รายละเอียดข้อมูล สารสนเทศของนักเรียน

### 1. ข้อมูลพื้นฐานของนักเรียน

#### - ข้อมูลประวัตินักเรียน

แสดงข้อมูลเกี่ยวรายละเอียดของนักเรียน ข้อมูลการศึกษา ครูประจำชั้น ข้อมูลเกี่ยวกับครอบครัว และอื่น ๆ อาทิ ข้อมูลเพื่อนสนิท การเดินทางมาเรียน



The screenshot shows the iStudent web application interface. The left sidebar contains a menu with the following items: เด็กหญิงชฎาใจ เด็กดี (Online), เมนู, เชื่อมออนไลน์, พื้นฐาน (highlighted with a red arrow), ข้อมูลส่วนตัว, ผลการเรียน, ข้อมูลการเรียน, ข้อมูลลงเวลาเรียน, ตรวจสอบการลงเวลา, ตารางเรียน, ประวัติการเข้าใช้, พุดลิกรรรม, and การประเมิน. The main content area displays the student's profile information:

รหัสนักเรียน	44723
ชื่อ-สกุล	เด็กหญิงชฎาใจ เด็กดี
ชื่อเล่น	สมโอ
กลุ่มเรียน	63309@มัธยมศึกษาปีที่ 1.9
เพศ	หญิง

รายละเอียด

วันเกิด:	03 ตุลาคม 2550 (อายุ 12 ปี 10 เดือน 20 วัน)
เลขที่บัตรประชาชน:	1579901256457
กรุ๊ปเลือด:	B น้ำหนัก: 43 กก. ส่วนสูง: 160 ซม.
ความพิการ:	ไม่ระบุ
เชื้อชาติ:	ไทย สัญชาติ: ไทย ศาสนา: พุทธ
ที่อยู่:	รหัสไปรษณีย์
อนุญาตส่ง SMS:	ยังไม่เปิดให้ส่ง SMS หมายเลขรับ SMS:

การศึกษา

ครูที่ปรึกษา:	นายอำพน คำเขียว โทรศัพท์	นางปริศนา เสาร์อน โทรศัพท์
---------------	-----------------------------	-------------------------------

#### - ข้อมูลผลการเรียนของนักเรียน

แสดงข้อมูลผลการเรียน (คะแนน และเกรด) ของนักเรียนในแต่ละวิชา เมื่อสิ้นภาคเรียน ในปีการศึกษา

ปัจจุบัน

### - ข้อมูลการเรียน

แสดงข้อมูลการเรียนของนักเรียน ในภาคเรียนที่ระบุ ประกอบด้วย รายวิชาที่เรียน ครูผู้สอน การเข้าเรียน และคะแนนเก็บของนักเรียน ในรายวิชานั้น ๆ

รายวิชา	ผู้สอน	มา	%มา	ไป	%ไป	แสดง	คะแนนเก็บ	แสดง	ผลการเรียน
ก21901@แนะแนว	นางศุภรรัตน์ ศิริตันศิริวัฒน์					แสดง		แสดง	
ค21101@คณิตศาสตร์พื้นฐาน 1	นายอำนาจ คำเขียว					แสดง		แสดง	
ค21201@คณิตศาสตร์เพิ่มเติม 1	นายอำนาจ คำเขียว					แสดง		แสดง	
ค21202@คณิตศาสตร์เพิ่มเติมศูนย์วิทย์ 1	นายจักรพงษ์ ใจगर					แสดง		แสดง	
ง21101@การงานอาชีพ	นางฉุษา คำสุระ					แสดง		แสดง	
จ21201@ภาษาจีนเพื่อการสื่อสาร 1	นางสาวนาจิริณี ชื่นชม					แสดง		แสดง	
ท21201@สารสนเทศเพื่อการค้นคว้า 1	นางสาววราลีณี เทพวงศ์					แสดง		แสดง	

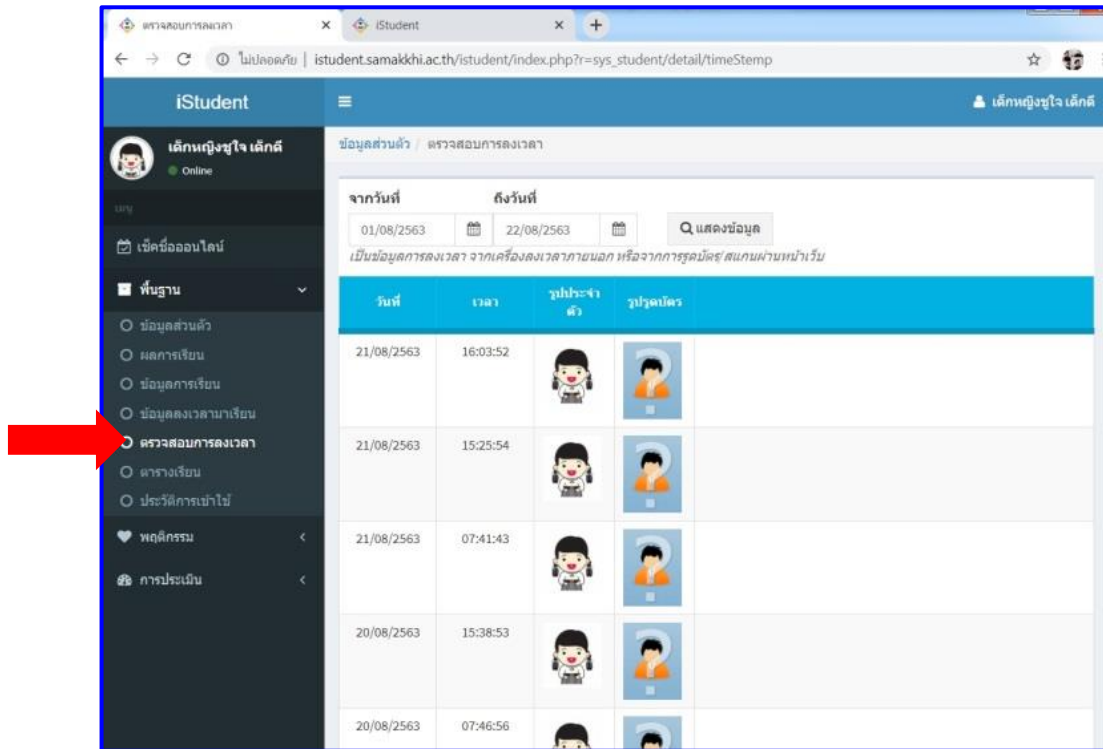
### - ข้อมูลการลงเวลามาเรียน

แสดงข้อมูลการมาโรงเรียนของนักเรียน (การบันทึกเข้าโรงเรียนจากเครื่องสแกนลายนิ้วมือ) ประกอบด้วย วันที่ เวลาเข้า เวลากลับ เวลาสาย (ระบุจำนวนนาฬิกาที่นักเรียนเข้าโรงเรียนสาย \*\*) ถ้าไม่ลงเวลา อาจจะมีสาเหตุ ดังนี้ **ขาด ลากิจ ลาป่วย ลืมสแกนลายนิ้วมือ** ซึ่งตรวจสอบข้อมูลการลงเวลาได้ หลายรูปแบบ เช่น ระบุวันที่ที่ต้องการแสดง หรือเลือกเป็นช่วงวันที่ได้ ประเภทการลงเวลาสำหรับนักเรียน สามารถระบุ การลงเวลามาเรียนและการร่วมกิจกรรมเข้าแถวหน้าเสาธง เท่านั้น

วันที่	ลงเวลา มา	ลงเวลา กลับ	สาย(นาฬิกา)	อื่นๆ	หมายเหตุ
21 ส.ค. 2563	07:41:43	16:03:52			
20 ส.ค. 2563				ลาป่วย	
19 ส.ค. 2563	07:49:54	15:37:06			
18 ส.ค. 2563	07:46:23	14:28:07			
17 ส.ค. 2563	07:31:35	15:21:11			
14 ส.ค. 2563	07:42:32	15:09:09			
13 ส.ค. 2563				ลากิจ	
11 ส.ค. 2563	07:39:52	14:38:01			
10 ส.ค. 2563				ขาด	
07 ส.ค. 2563	07:38:33	15:20:19			
06 ส.ค. 2563				ขาด	
05 ส.ค. 2563	07:45:50	15:27:52			

- ตรวจสอบข้อมูลการลงเวลา

แสดงข้อมูลเข้าและออกโรงเรียนของนักเรียน (การบันทึกเข้าโรงเรียนจากเครื่องสแกนลายนิ้วมือ) ประกอบด้วย วันที่และเวลา สามารถระบุวันที่ที่ต้องการแสดง หรือเลือกเป็นช่วงวันที่ได้



- ตารางเรียน

แสดงข้อมูลการเรียนของนักเรียนรายสัปดาห์ ตั้งแต่วันจันทร์ – วันศุกร์ ซึ่งจะระบุ ข้อมูลการเรียนในแต่ละคาบ ว่าเรียนวิชาอะไร ใครเป็นครูผู้สอน และสถานที่/ห้องเรียน เรียนที่ไหน

- ประวัติการเข้าใช้งานระบบ i-student ของนักเรียน

แสดงข้อมูลเกี่ยวกับการเข้ามาใช้งานระบบ i - Student ของนักเรียน ซึ่งระบุ วันที่และเวลาเข้าใช้งาน

ทั้งหมด

## 2. ข้อมูลพฤติกรรมของนักเรียน

### - รายการความดี

แสดงข้อมูลเกี่ยวกับการทำกิจกรรมต่าง ๆ ของนักเรียน ตามระเบียบงานกิจการนักเรียนกำหนดในคู่มือนักเรียน

### - รายการความผิด

แสดงข้อมูลเกี่ยวกับพฤติกรรมนักเรียนที่ทำผิดกฎระเบียบของโรงเรียน ตามระเบียบงานกิจการนักเรียนกำหนดในคู่มือนักเรียน

### - คะแนนความประพฤติ

แสดงสรุปผลคะแนนความประพฤติ

### - ประวัติการอบรม

แสดงข้อมูลการประวัติการเข้ารับการอบรมของนักเรียน ในแต่ละภาคเรียน

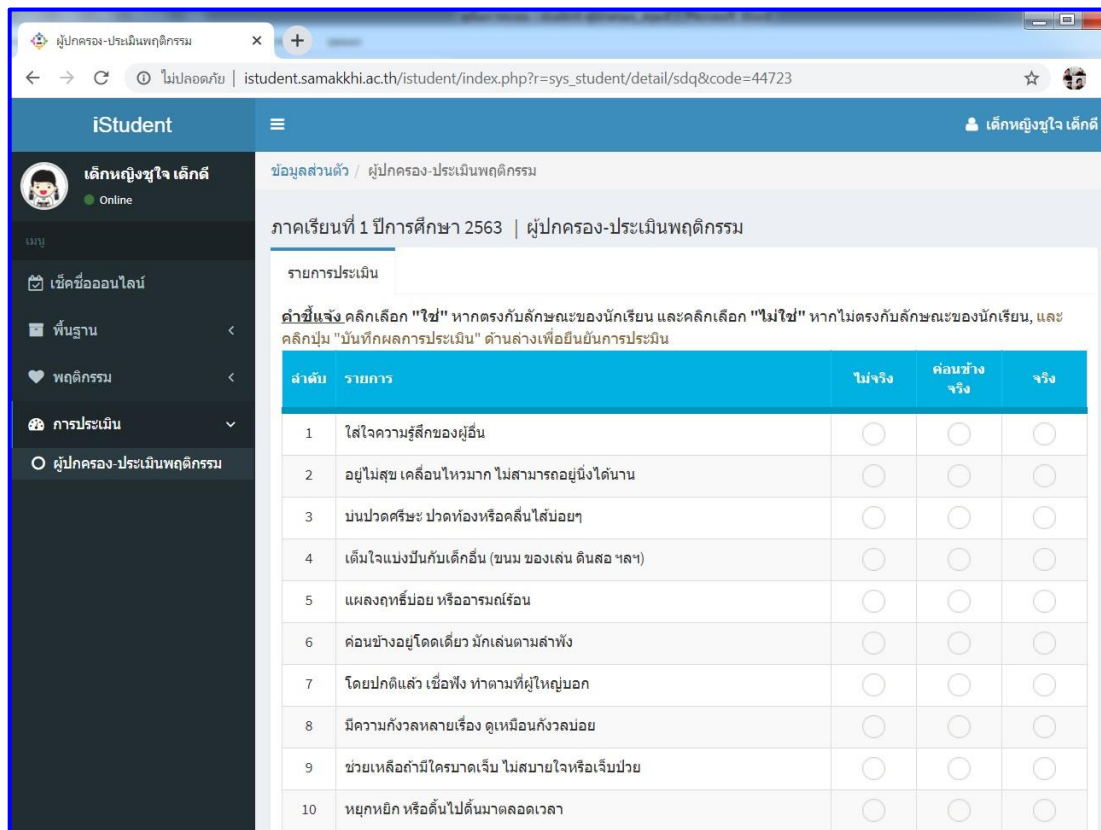
Screenshot of the iStudent web application showing a student's behavioral record for the 1st semester. The page displays a table with columns for 'รายการ' (Item) and 'คะแนน/ผลประเมิน' (Score/Assessment Result). The table shows scores for 'คะแนนปกติ' (Normal Score) at 100, 'รวมคะแนนความดี' (Total Good Deeds Score) at 0, 'รวมคะแนนความผิด' (Total Bad Behavior Score) at 0, 'สรุปคะแนน' (Summary Score) at 100, and 'สรุปผล' (Summary Result) as 'ผ่าน' (Pass). It also shows 'ผลการประเมินคุณลักษณะ (คะแนน)' (Character Assessment Result (Score)) as 4 and 'ผลการประเมินคุณลักษณะ (แปลผล)' (Character Assessment Result (Interpretation)) as 'ดีเยี่ยม' (Excellent). The interface includes a sidebar with navigation options like 'ประวัติการอบรม' and 'คะแนนความประพฤติ'.

รายการ	คะแนน/ผลประเมิน
คะแนนปกติ	100
รวมคะแนนความดี	0
รวมคะแนนความผิด	0
สรุปคะแนน	100
สรุปผล	ผ่าน
ผลการประเมินคุณลักษณะ (คะแนน)	4
ผลการประเมินคุณลักษณะ (แปลผล)	ดีเยี่ยม



### 3. ประเมินพฤติกรรมของนักเรียน (SDQ-ฉบับผู้ปกครองประเมินนักเรียน)

ประเมินพฤติกรรมของนักเรียน (SDQ-ฉบับผู้ปกครองประเมินนักเรียน) ในภาคเรียนที่ 1 ของทุกปีการศึกษา



ข้อมูลส่วนตัว / ผู้ปกครอง-ประเมินพฤติกรรม

ภาคเรียนที่ 1 ปีการศึกษา 2563 | ผู้ปกครอง-ประเมินพฤติกรรม

รายการประเมิน

คำชี้แจง: คลิกเลือก "ใช่" หากตรงกับลักษณะของนักเรียน และคลิกเลือก "ไม่ใช่" หากไม่ตรงกับลักษณะของนักเรียน, และคลิกปุ่ม "บันทึกผลการประเมิน" ด้านล่างเพื่อยืนยันการประเมิน

ลำดับ	รายการ	ไม่จริง	ค่อนข้างจริง	จริง
1	ใส่ใจความรู้สึกของผู้อื่น	<input type="radio"/>	<input type="radio"/>	<input type="radio"/>
2	อยู่ไม่สุข เคลื่อนไหวมาก ไม่สามารถอยู่นิ่งได้นาน	<input type="radio"/>	<input type="radio"/>	<input type="radio"/>
3	มันปวดศีรษะ ปวดท้องหรือคลื่นไส้บ่อยๆ	<input type="radio"/>	<input type="radio"/>	<input type="radio"/>
4	เต็มใจแบ่งปันกับเด็กอื่น (ขนม ของเล่น ดินสอ ฯลฯ)	<input type="radio"/>	<input type="radio"/>	<input type="radio"/>
5	แผลงฤทธิ์บ่อย หรืออารมณ์ร้อน	<input type="radio"/>	<input type="radio"/>	<input type="radio"/>
6	ค่อนข้างอยู่โดดเดี่ยว มักเล่นตามลำพัง	<input type="radio"/>	<input type="radio"/>	<input type="radio"/>
7	โดยปกติแล้ว เชื่อฟัง ทำตามที่ผู้ใหญ่บอก	<input type="radio"/>	<input type="radio"/>	<input type="radio"/>
8	มีความกังวลหลายเรื่อง ดูเหมือนกังวลบ่อย	<input type="radio"/>	<input type="radio"/>	<input type="radio"/>
9	ช่วยเหลือถ้ามีใครมาเจ็บ ไม่สบายใจหรือเจ็บป่วย	<input type="radio"/>	<input type="radio"/>	<input type="radio"/>
10	หยุดหยิก หรือดื้อไปดื้อมาตลอดเวลา	<input type="radio"/>	<input type="radio"/>	<input type="radio"/>

### แจ้งปัญหาการใช้งาน

1. หากพบว่าข้อมูลพื้นฐานนักเรียน ไม่ถูกต้อง แจ้งให้ครูที่ปรึกษาแก้ไขข้อมูลได้
2. การมาเรียนของนักเรียน ให้ผู้ปกครอง แจ้งการลาป่วย ลากิจ อื่น ๆ ให้ครูประจำชั้นได้ดำเนินการแก้ไขในข้อมูล สถานะ มาการเรียนของนักเรียน **เนื่องจาก**
  - สถานะ **ขาด** อาจจะมีผลต่อการเช็คชื่อนักเรียนรายคาบของครูผู้สอนแต่ละวิชา เมื่อสิ้นภาคเรียน อาจจะนำข้อมูลนี้ ไปพิจารณา ตัดสินผลการเรียน ม.พ. มส. ได้ (เริ่ม 24 สิงหาคม 2563 เป็นต้นไป)
3. เมื่อผู้ปกครอง ศึกษาวิธีการใช้งานจาก คู่มือการใช้งานระบบสารสนเทศออนไลน์ iStudent โรงเรียน สามัคคีวิทยาคม (สำหรับผู้ปกครอง) แล้วพบปัญหา สามารถติดต่อสอบถาม ครูชนกนันท กิจรักษ์ ประสานงานโปรแกรมระบบ iStudent (เบอร์โทรศัพท์ 053-711018 ต่อ 113 หรือ 082-2647947) ในวันและเวลาราชการ
4. ทั้งนี้ โปรแกรมระบบ iStudent บางระบบ กำลังอยู่ในช่วงทดลองและดำเนินการแก้ไขโปรแกรม ให้ข้อมูลและรายงานสารสนเทศมีความสมบูรณ์มากที่สุด